

Hoe zorgen we dat enkel de juiste doelgroep kan boeken?

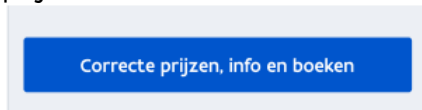
1. Wie is de doelgroep?

Iedereen Verdient Vakantie wil vakantie mogelijk maken voor mensen die in Vlaanderen of Brussel wonen en het financieel moeilijk hebben. Dit zijn mensen die:

1. Een verhoogde tegemoetkoming ontvangen
2. Een laag inkomen hebben op basis van de [tabel armoededrempel](#)
3. In schuldbemiddeling zitten
4. Een [Uitpas](#) hebben aan kansentarief
5. In aanmerking komen voor de vakantiedrempel armoede zoals vastgelegd in de materiële en sociale deprivatie-indicator van [Eurostat](#).


2. Hoe zorgen we dat enkel deze doelgroep kan boeken?

1. De vakantieganger klikt op de detailpagina van de 'aanbodswebsite' op de knop 'Correcte prijzen, info en boeken'



2. De vakantieganger moet identificeren met itsme of e-ID.
Er gebeurt een **check of de vakantieganger voldoet aan de armoedecriteria**.
Aanmelden

Kies hieronder hoe u wilt aanmelden. Klik op "meer info" voor uitleg over de manier van aanmelden. Klik op de knop "hulp nodig?" (rechts) voor veelgestelde vragen over aanmelden of om contact op te nemen met de helpdesk.



3. Als de vakantieganger recht heeft op korting, gaat hij door naar jouw Google Form.

3. Hoe beveiligen we de url van jouw landingspagina?

Door een vraag toe te voegen met een vast antwoord, namelijk {code}, zal je kunnen controleren of een vakantieganger via ons platform aangemeld is. Het woord {code} zal bij jou vervangen worden door een effectieve code van 36 karakters.

Controle

Op deze manier kan je heel snel checken of de gebruiker op een reglementaire manier op het webformulier komt. Is de **code een tweede keer gebruikt**, dan weet je dat de link naar je formulier is gekopieerd/doorgegeven.

Extra controle

Als aanbieder kun je altijd aan Iedereen Verdient Vakantie vragen of een code geldig is. Wij bewaren alle gegenereerde codes voor extra controle.

Wat voorziet Iedereen Verdient Vakantie?

Iedereen Verdient Vakantie voorziet dat er achter elk antwoord op je formulier een unieke code wordt toegevoegd, als je de tekst {code} toevoegt als vast antwoord.

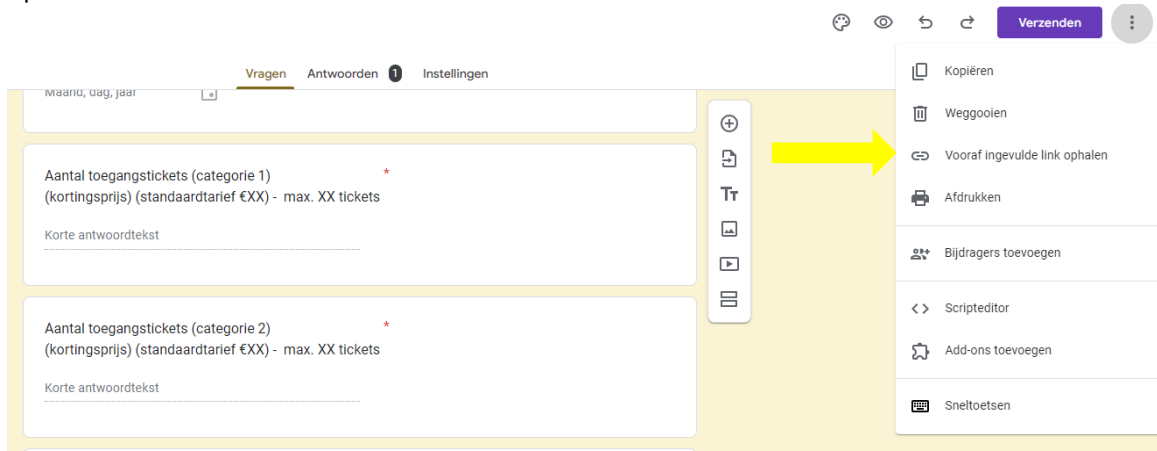
Wat verwachten we van jou als aanbieder?

We vragen je om een vraag met vast antwoord {cod} toe te voegen aan je formulier (zie punt 4). Zo zorgen we samen dat alleen de juiste mensen van het aanbod gebruik kunnen maken.

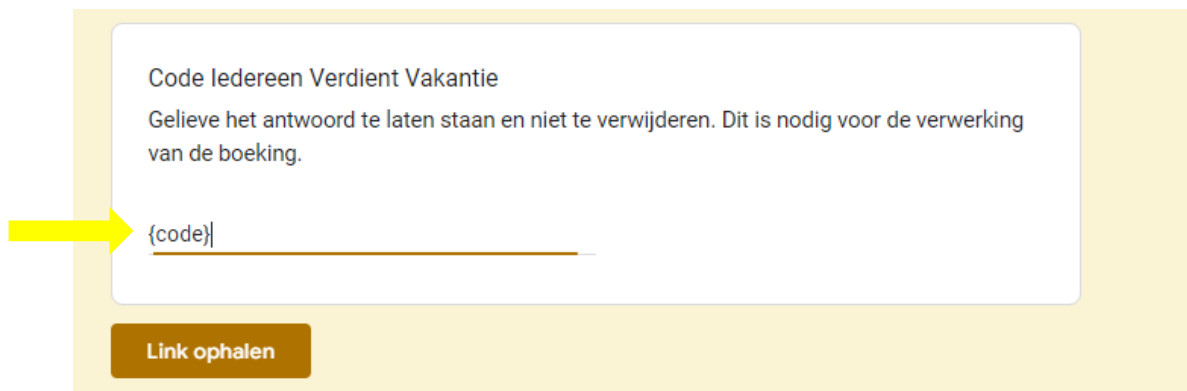
4. Wat moet jij in orde brengen als je een Google Form gebruik?

Bij een Google Form zal je een link maken voor een versie van jouw formulier dat altijd een vooraf ingevuld veld heeft.

- 1) Voeg een extra vraag toe met als titel 'Code Iedereen Verdient Vakantie'
- 2) Klik rechts bovenaan naast 'Verzenden' op de drie puntjes en klik op 'Vooraf ingevulde link ophalen'



- 3) Vul het woord {code} in bij het veld dat je net aangemaakt hebt



- 4) Scrol naar onderen en klik op 'Link ophalen'

Code Iedereen Verdient Vakantie

Gelieve het antwoord te laten staan en niet te verwijderen. Dit is nodig voor de verwerking van de boeking.

{code}

Link ophalen

- 5) Kopieer deze link, vervang %7B door een { en %7D door een } en voeg de link toe aan je jaarcontract

Code Iedereen Verdient Vakantie

Gelieve het antwoord te laten staan en niet te verwijderen. Dit is nodig voor de verwerking van de boeking.

{code}

Link ophalen

Verzend nooit wachtwoorden via Google Formulieren.

Deze content is niet gemaakt of goedgekeurd door Google. - [Servicevoorwaarden](#) - [Privacybeleid](#)

Does this form look suspicious? [Rapport](#)

Deel deze link om vooraf ingevulde antwoorden op te nemen

LINK KOPIËREN

Google Formulieren

Voorbeeld

https://docs.google.com/forms/d/e/1FAIpQLSdAqL7u4v2_H303ccgfCjc7UJBr1xYhC_xLP-gEIBPdx65g/viewform?usp=pp_url&entry.350596866=%7Bcode%7D

wordt

https://docs.google.com/forms/d/e/1FAIpQLSdAqL7u4v2_H303ccgfCjc7UJBr1xYhC_xLP-gEIBPdx65g/viewform?usp=pp_url&entry.350596866={code}